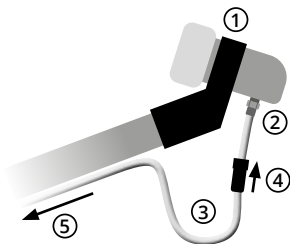


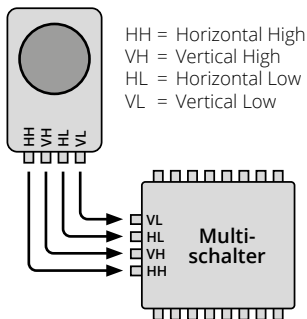
Montage an der Halterung des Spiegels



1. Montieren Sie den LNB mit dem Empfangskopf in Richtung des Spiegels.
2. Schrauben Sie das Koaxialkabel an den F-Anschluss des LNBs (Achten Sie hierbei, dass der F-Stecker fachgerecht am Kabel montiert ist).
3. Verlegen Sie das Koaxialkabel mit einer Schlaufe entlang des Spiegelarms.
4. Schieben Sie die Gummitülle über den F-Stecker. Bei LNBs mit integriertem Wetterschutz ziehen Sie die Kunststoffabdeckung herunter.
5. Verbinden Sie nun die Koaxialleitung direkt mit dem LNB-Eingang des Sat-Receivers (LNB IN).

Anschluss eines Quattro-LNBs an einem Multischalter

Bei einem Quattro-LNB müssen alle vier Leitungen (Ebenen) entsprechend den Eingängen am Multischalter angeschlossen werden.



Konformitätsinformation

Hiermit erklärt die Firma Megasat Werke GmbH, dass sich folgende Geräte in Übereinstimmung mit den grundlegenden Anforderungen und den übrigen einschlägigen Bestimmungen der Richtlinie 2014/53/EU (RED), 2011/65/EU (RoHS) und 2014/30/EU (EMV) befinden:

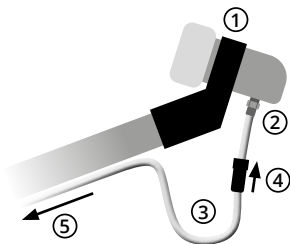
HD-Profi Single LNB	(Art.-Nr. 0401072)
HD-Profi Twin LNB	(Art.-Nr. 0401073)
HD-Profi Quad LNB	(Art.-Nr. 0401074)
HD-Profi Quattro LNB	(Art.-Nr. 0401098)
HD-Profi Octo LNB	(Art.-Nr. 0401088)

Die Konformitätserklärung zu diesem Produkt liegt der Firma vor. Diese können Sie auch auf unserer Homepage downloaden: www.megasat.tv/support/downloads

WEEE Reg.-Nr. DE70592344



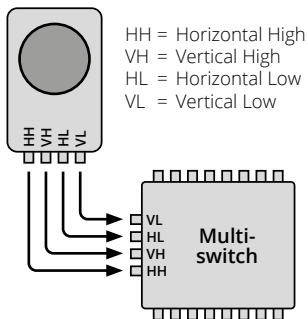
Mounting on the holder of the dish



1. Mount the LNB with the receiving head facing the dish.
2. Screw the coaxial cable to the f-connector of the LNB (make sure that the f-connector is properly mounted on the cable).
3. Lay the coaxial cable with a loop along the dish arm.
4. Slide the rubber grommet over the F-connector. For LNBs with integrated weather protection, pull down the plastic cover.
5. Now connect the coaxial cable directly to the LNB input of the satellite receiver (LNB IN).

Connection of a Quattro LNB to a multiswitch

With a Quattro LNB, all four coaxial cables (levels) must be connected according to the inputs on the multiswitch.



Conformity information

Megasat Werke GmbH hereby declares that the following devices are in compliance with the essential requirements and the other relevant provisions of Directive 2014/53/EU (RED), 2011/65/EU (RoHS) and 2014/30/EU (EMC):

HD-Profi Single LNB	(Art.-No. 0401072)
HD-Profi Twin LNB	(Art.-No. 0401073)
HD-Profi Quad LNB	(Art.-No. 0401074)
HD-Profi Quattro LNB	(Art.-No. 0401098)
HD-Profi Octo LNB	(Art.-No. 0401088)

The declaration of conformity for this product is available to the company. You can also download it from our homepage: www.megasat.tv/support/downloads

WEEE Reg.-Nr. DE70592344

